



УПРАВЛЕНИЕ ФЕДЕРАЛЬНОЙ СЛУЖБЫ
ГОСУДАРСТВЕННОЙ СТАТИСТИКИ
ПО РЕСПУБЛИКЕ КРЫМ И Г. СЕВАСТОПОЛЮ

Индекс цен производителей промышленных товаров в Республике Крым



Октябрь 2022 года



УПРАВЛЕНИЕ ФЕДЕРАЛЬНОЙ СЛУЖБЫ
ГОСУДАРСТВЕННОЙ СТАТИСТИКИ
ПО РЕСПУБЛИКЕ КРЫМ
И Г. СЕВАСТОПОЛЮ

Индекс цен производителей промышленных товаров

Республика Крым

Октябрь 2022 года

01 Индексы цен производителей
и потребительских цен

02 Индексы цен производителей по
отдельным видам экономической
деятельности

* Ежемесячные данные оперативной статистики





ИНДЕКСЫ ЦЕН ПРОИЗВОДИТЕЛЕЙ И ПОТРЕБИТЕЛЬСКИХ ЦЕН

в процентах к декабрю предыдущего года

октябрь 2022 г.
к декабрю 2021 г.



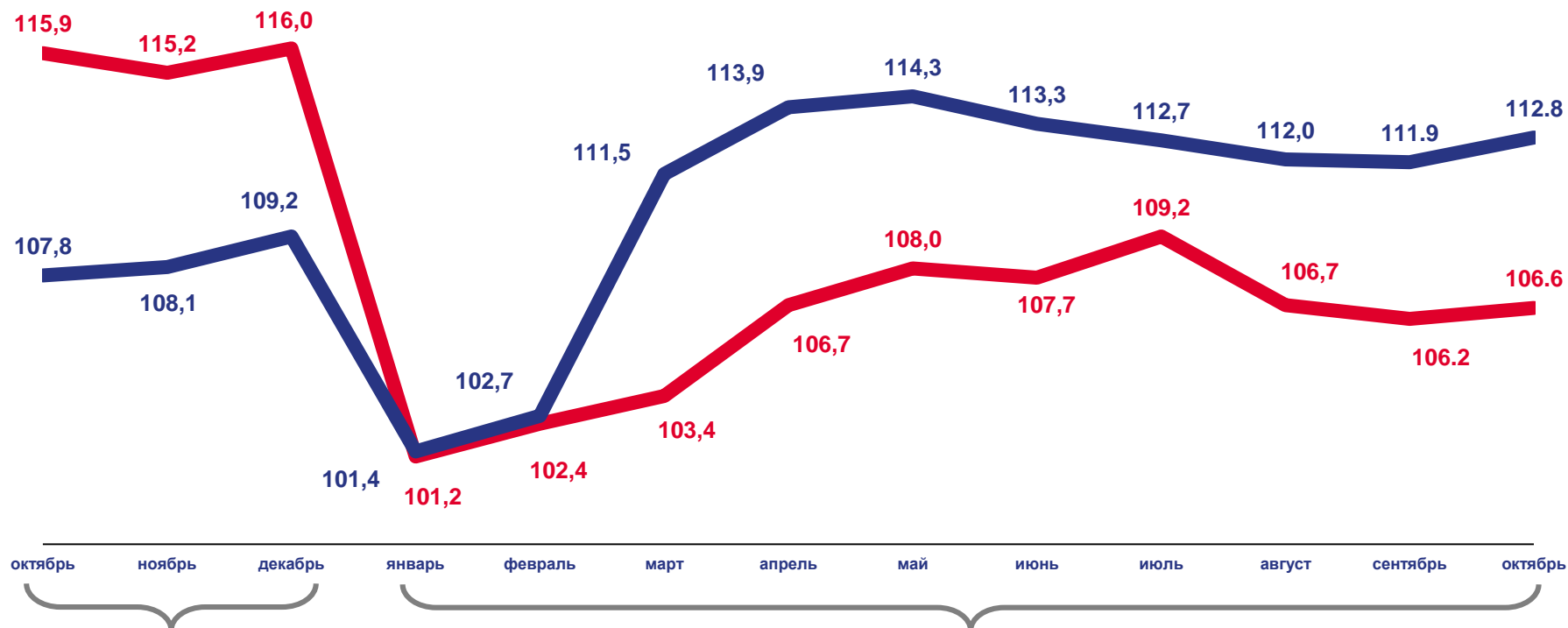
106,6

Индекс цен производителей
промышленных товаров



112,8

Индекс потребительских цен
на товары



2021

2022



Цены производителей
промышленных товаров



Потребительские цены
на товары



ИНДЕКС ЦЕН ПРОИЗВОДИТЕЛЕЙ ПРОМЫШЛЕННЫХ ТОВАРОВ

в процентах к декабрю предыдущего года

октябрь 2022 г.
к декабрю 2021 г.



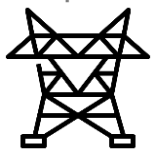
100,8

Добыча полезных ископаемых



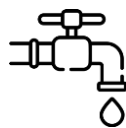
106,3

Обработывающие производства



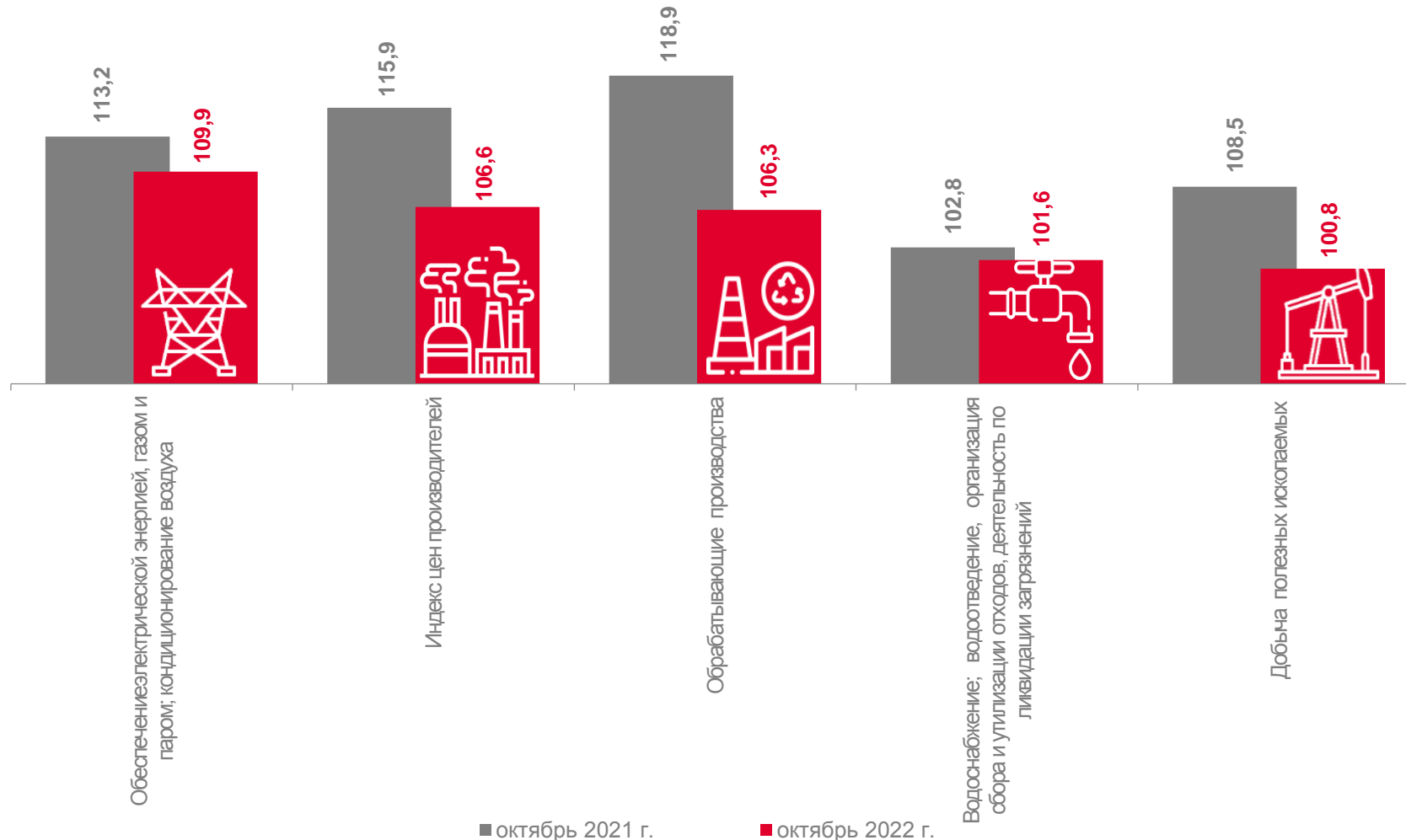
109,9

Обеспечение электрической энергией,
газом и паром; кондиционирование воздуха



101,6

Водоснабжение; водоотведение,
организация сбора и утилизации отходов,
деятельность по ликвидации загрязнений





ИНДЕКСЫ ЦЕН ПРОИЗВОДИТЕЛЕЙ И ПОТРЕБИТЕЛЬСКИХ ЦЕН

в процентах к предыдущему месяцу

октябрь 2022 г.
к сентябрю 2022 г.



100,4

Индекс цен производителей промышленных товаров



100,8

Индекс потребительских цен на товары





ИНДЕКС ЦЕН ПРОИЗВОДИТЕЛЕЙ ПРОМЫШЛЕННЫХ ТОВАРОВ

в процентах к предыдущему месяцу

октябрь 2022 г.
к сентябрю 2022 г.



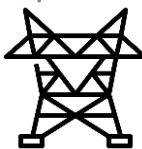
100,1

Добыча полезных ископаемых



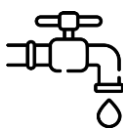
100,9

Обработывающие производства



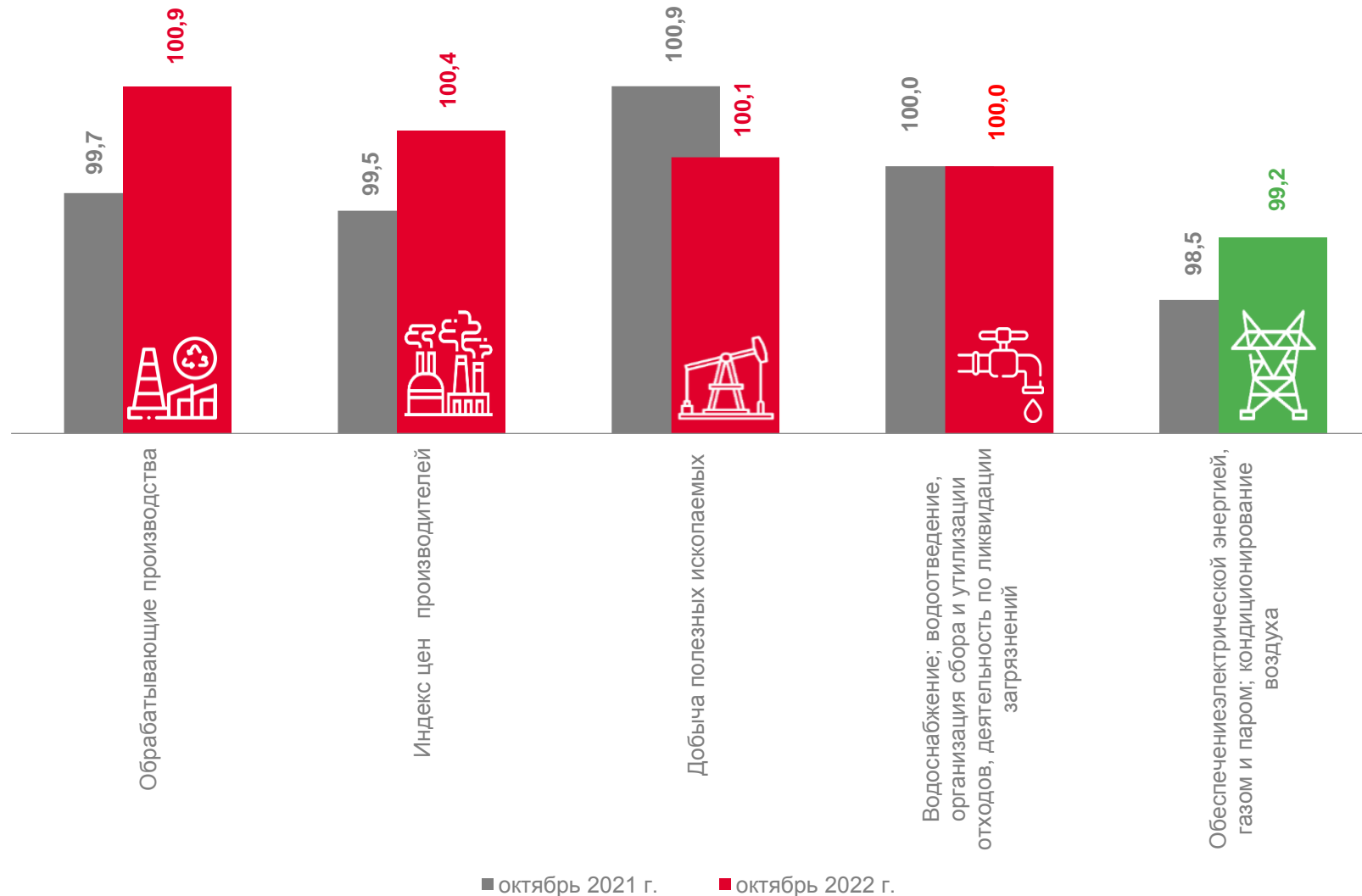
99,2

Обеспечение электрической энергией, газом и паром; кондиционирование воздуха



100,0

Водоснабжение; водоотведение, организация сбора и утилизации отходов, деятельность по ликвидации загрязнений





ИНДЕКСЫ ЦЕН ПРОИЗВОДИТЕЛЕЙ ПО ОБРАБАТЫВАЮЩИМ ПРОИЗВОДСТВАМ

в процентах к предыдущему месяцу

октябрь 2022 г.
к сентябрю 2022 г.



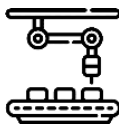
100,9

Обрабатывающие производства



96,4

Производство химических веществ
и химических продуктов



96,6

Производство электрического оборудования



96,1

Производство машин и оборудования, не
включённых в другие группировки



■ октябрь 2021 г.

■ октябрь 2022 г.



ИНДЕКСЫ ЦЕН ПРОИЗВОДИТЕЛЕЙ ПО ДОБЫВАЮЩИМ ПРОИЗВОДСТВАМ

в процентах к предыдущему месяцу

октябрь 2022 г.
к сентябрю 2022 г.



100,1

Добыча полезных ископаемых



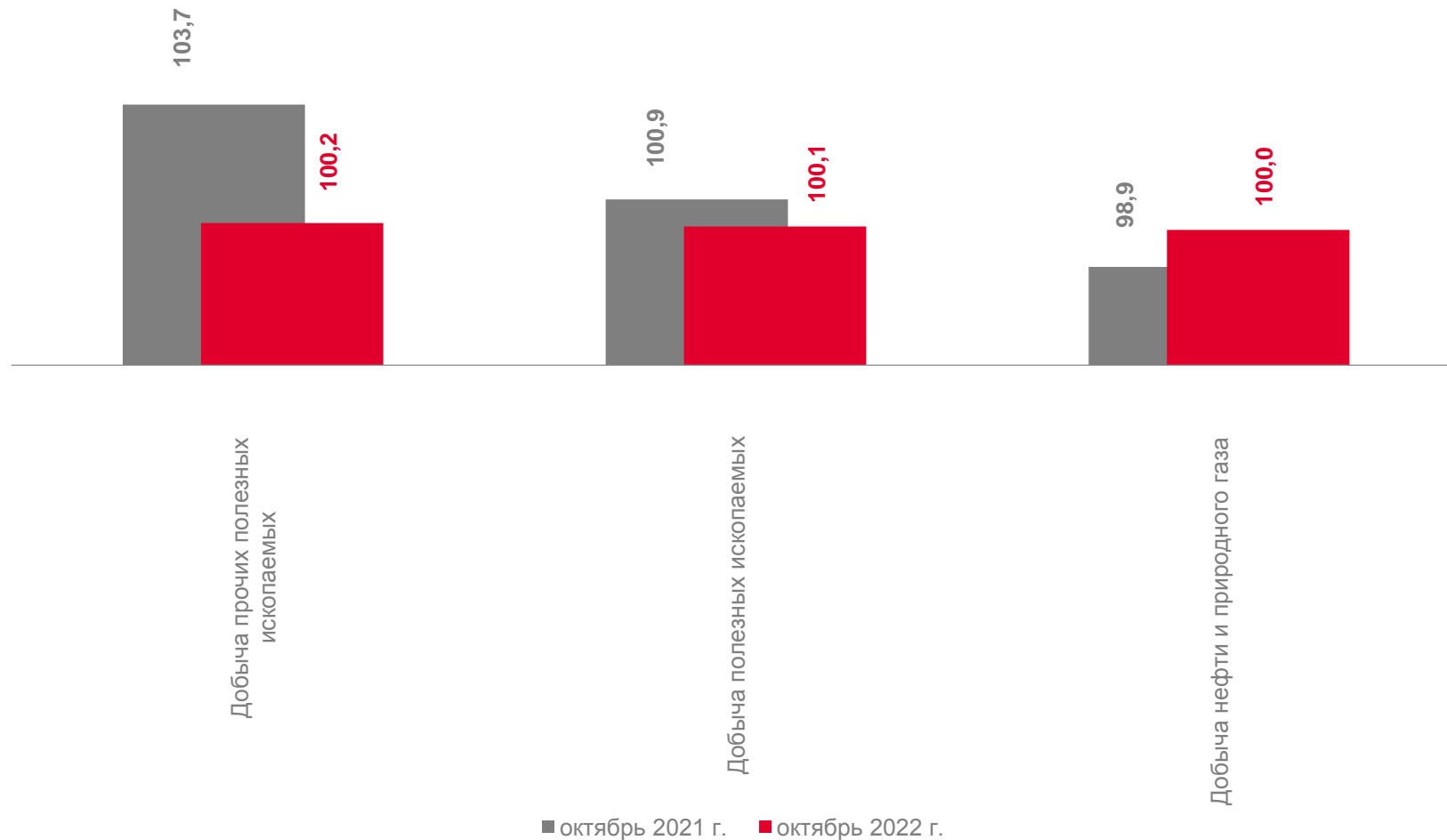
100,0

Добыча нефти и природного газа



100,2

Добыча прочих полезных ископаемых

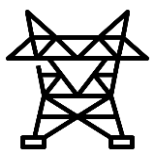




ИНДЕКСЫ ЦЕН ПРОИЗВОДИТЕЛЕЙ ПО ОБЕСПЕЧЕНИЮ ЭЛЕКТРОЭНЕРГИЕЙ

в процентах к предыдущему месяцу

октябрь 2022 г.
к сентябрю 2022 г.



99,2

Обеспечение электрической энергией, газом и паром; кондиционирование воздуха



100,0

Производство и распределение газообразного топлива



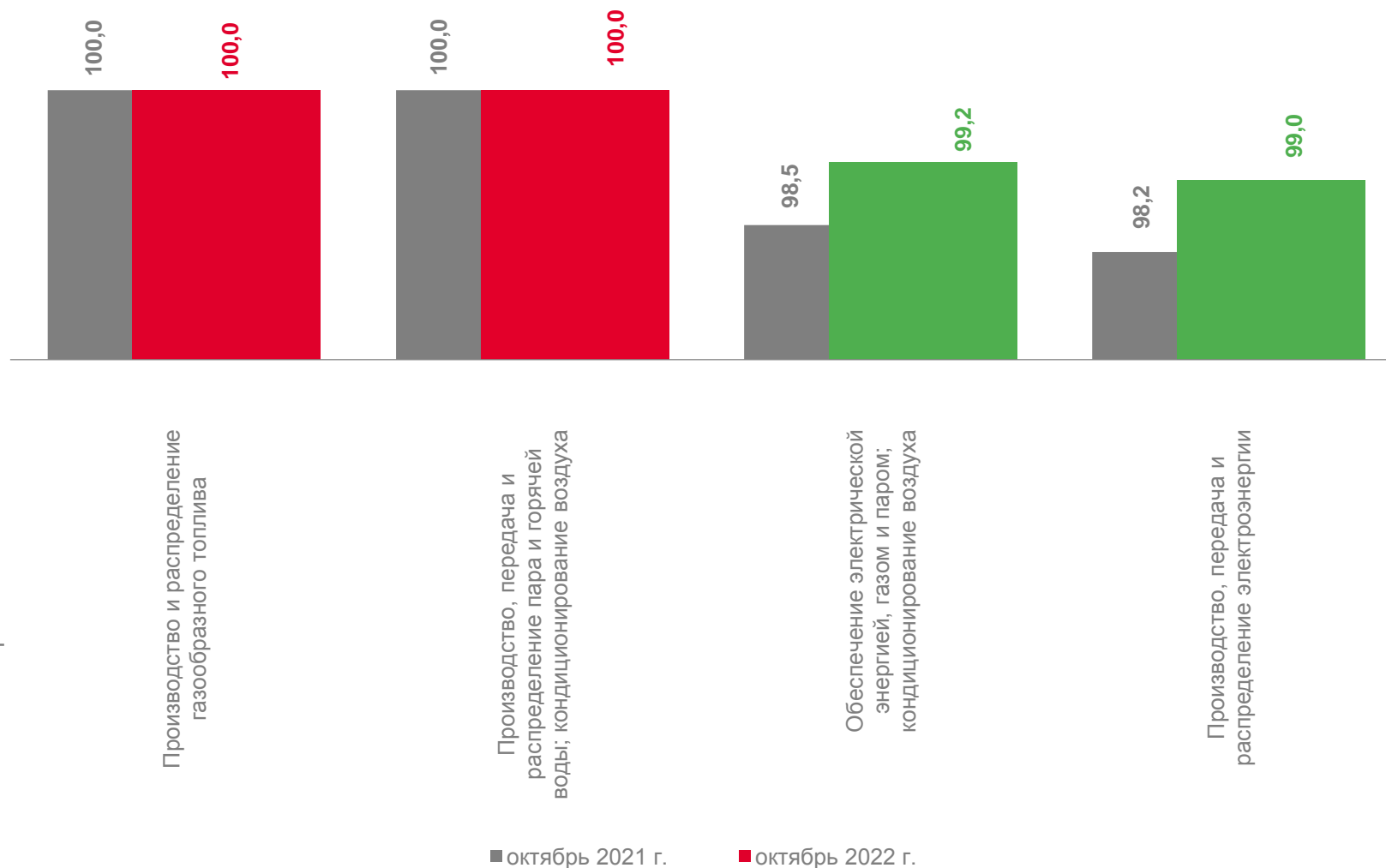
100,0

Производство, передача и распределение пара и горячей воды; кондиционирование воздуха



99,0

Производство, передача и распределение электроэнергии

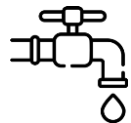




ИНДЕКСЫ ЦЕН ПРОИЗВОДИТЕЛЕЙ ПО ВОДОСНАБЖЕНИЮ И ВОДООТВЕДЕНИЮ

в процентах к предыдущему месяцу

октябрь 2022 г.
к сентябрю 2022 г.



100,0

Водоснабжение; водоотведение, организация сбора и утилизации отходов, деятельность по ликвидации загрязнений



100,0

Забор, очистка и распределение воды



100,0

Сбор и обработка сточных вод

